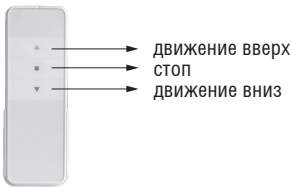


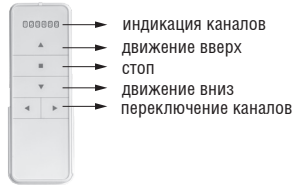
# ПРИВОД AM15ESE. ПРОГРАММИРОВАНИЕ

## Дистанционные пульты управления



движение вверх  
стоп  
движение вниз

Пульт управления  
1-канальный  
белый сенсорный  
**AC140-01 (лицевая сторона)**



индикация каналов  
движение вверх  
стоп  
движение вниз  
переключение каналов

Пульт управления  
6-канальный  
белый сенсорный  
**AC140-06 (лицевая сторона)**



ЖК экран  
движение вверх  
стоп  
движение вниз  
переключение каналов

Пульт управления  
16-канальный  
белый сенсорный  
**AC140-16 (лицевая сторона)**



кнопка SET

Пульт управления  
**(обратная сторона)**



движение вверх  
стоп  
движение вниз

Пульт управления  
1-канальный  
серебристый  
**AC153-01 (лицевая сторона)**



переключение каналов  
движение вверх  
переключение каналов  
стоп  
движение вниз

Пульт управления  
16-канальный  
серебристый  
**AC153-16 (лицевая сторона)**



кнопка LEARN

отсек для батарей

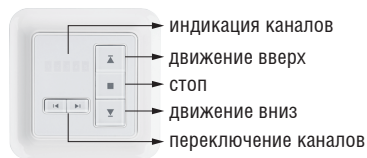
Пульт управления  
серебристый  
**AC153**  
**(в открытом виде)**

## Настенные радиовыключатели



движение вверх  
стоп  
движение вниз

Настенный радиовыключатель  
1-канальный  
**AC133-01 (лицевая сторона)**



индикация каналов  
движение вверх  
стоп  
движение вниз  
переключение каналов


Настенный радиовыключатель  
5-канальный  
**AC133-05 (лицевая сторона)**



кнопка LEARN

Настенный радиовыключатель  
**(обратная сторона)**

## Включение привода



нажмите и удерживайте  
кнопку ПРОГ. на приводе  
в течение 1 сек



привод издаст один  
звуковой сигнал

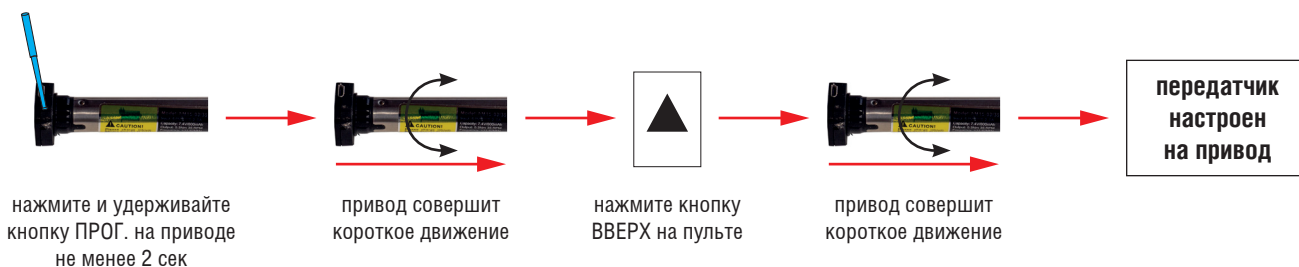
**привод  
включен**

# ПРИВОД AM15ESE. ПРОГРАММИРОВАНИЕ

## Выключение привода



## Сопряжение пульта с электроприводом



## Изменение направления движения



## Установка первого конечного положения

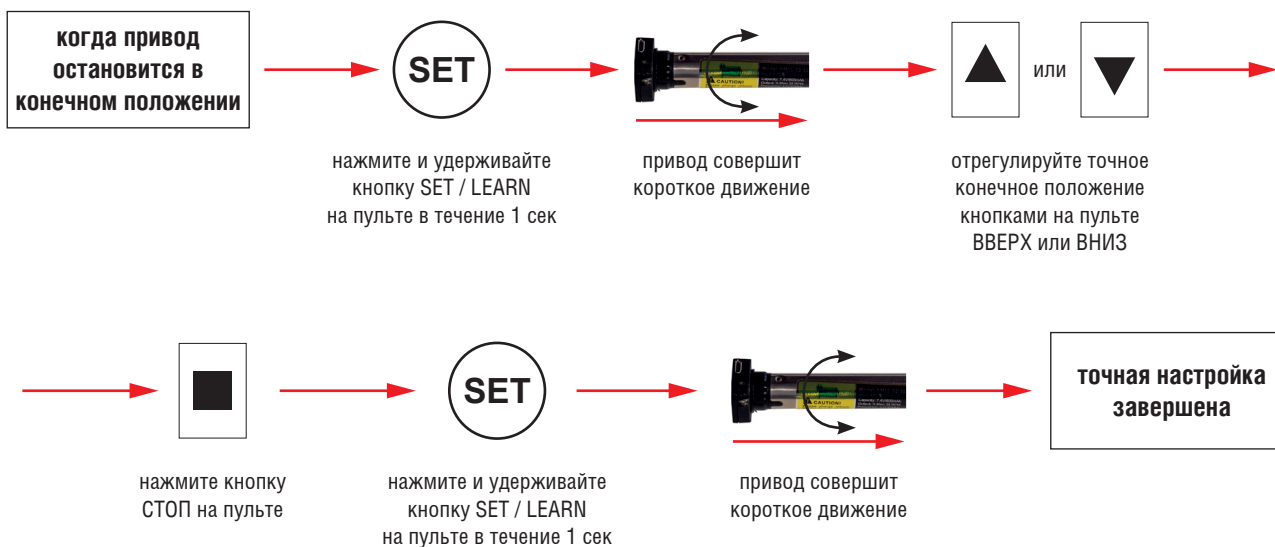


## Установка второго конечного положения

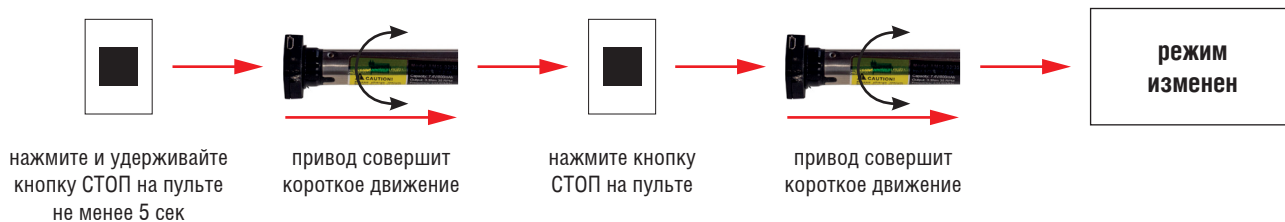


# ПРИВОД AM15ESE. ПРОГРАММИРОВАНИЕ

## Точная настройка конечных положений



## Включение / выключение пошагового режима вращения привода (режим жалюзи)



## Добавление нового пульта / радиопередатчика



## Удаление одного канала на пульте



## ПРИВОД AM15ESE. ПРОГРАММИРОВАНИЕ

### Удаление всех настроек привода



### Уменьшение количества каналов на пульте

Многоканальные пульты ДУ серий **АС140-06**, **АС140-16** и **АС153-16** имеют возможность уменьшения количества каналов в зависимости от пожеланий заказчика.



### Возврат пульта к заводским настройкам

