









ПРИВОД AM15ESE 5B (0.3/35) Арт. 00031315

ТИПЫ ИЗДЕЛИЙ С ВОЗМОЖНОСТЬЮ ПРИМЕНЕНИЯ ДАННОГО ПРИВОДА		
Рулонные Мини	КОМБО Уни-1	
Рулонные Уни-1	КОМБО Уни-2	
Рулонные Уни-2		
ОБЯЗАТЕЛЬНАЯ КОМПЛЕКТАЦИЯ		
Что обязательно необходимо выписывать для изделий с этим электроприводом	Зарядное устройство для привода AM15ESE Арт. 00031314	
ОСНОВНЫЕ СХЕМЫ УПРАВЛЕНИЯ		
 WT	Управление проводное (фазное, 220В)	нет
 WT	Управление через умный дом (фазное управление)	нет
 DCT	Управление проводное (сухой контакт)	нет
 DCT	Управление через умный дом (сухой контакт)	нет
 RS 485	Управление через умный дом (цифровой протокол)	нет
 RTS	Радиоуправление	<p>Привод имеет встроенный радиоприемник</p> <p>1. Пульт ДУ*:</p> <ul style="list-style-type: none"> 1.1 Пульт AC140-01 1-канальный сенсорный белый. Арт. 00032361 1.2 Пульт AC140-01 1-канальный сенсорный черный. Арт. 00032368 1.3 Пульт AC140-06 6-канальный сенсорный белый. Арт. 00032362 1.4 Пульт AC140-06 6-канальный сенсорный черный. Арт. 00032363 1.5 Пульт AC140-16 16-канальный сенсорный белый. Арт. 00032364 1.6 Пульт AC140-16 16-канальный сенсорный черный. Арт. 00032365 <p>2. Настенный радиовыключатель*:</p> <ul style="list-style-type: none"> 2.1 Настенный радиовыключатель AC133-01 1-канальный, белый. Арт. 00032356 2.2 Настенный радиовыключатель AC133-01 1-канальный, черно-белый. Арт. 00033656 2.3 Настенный радиовыключатель AC133-01 1-канальный, черный. Арт. 00032856 2.4 Настенный радиовыключатель AC133-05 5-канальный, белый. Арт. 00032357 2.5 Настенный радиовыключатель AC133-05 5-канальный, черно-белый. Арт. 00033639 2.6 Настенный радиовыключатель AC133-05 5-канальный, черный. Арт. 00032857 <p>* Пульты ДУ и настенные радиовыключатели полностью совместимы друг с другом (пульты могут дублировать радиовыключатели или использоваться без них – фактически радиовыключатели являются закрепленными на стене пультами ДУ). На 1 канал можно записать до 20 изделий</p>
	Управление через умный дом (Яндекс Алиса)	нет
ДРУГИЕ СХЕМЫ УПРАВЛЕНИЯ (НЕОБХОДИМО ИСПОЛЬЗОВАНИЕ ДОПОЛНИТЕЛЬНОГО ОБОРУДОВАНИЯ)		
	Управление со смартфона (по Wi-Fi)	<p>1. Доп. оборудование:</p> <ul style="list-style-type: none"> 1.1 Блок управления Умный дом AC520*. Арт. 00031316 <p>* Один блок управляет несколькими изделиями (не более 20 изделий на блок).</p> <p>2. Программное обеспечение**</p> <ul style="list-style-type: none"> 2.1 Смартфон приложение Умные жалюзи «HomeMate» <p>Для функционирования необходим стабильный WiFi сигнал через Интернет. Если WiFi или Интернет работают нестабильно – необходимо использовать другие варианты управления.</p> <p>** Приложения доступны для бесплатного скачивания в AppStore и GooglePlay.</p>